

Confiez votre solution à un expert

Depuis 28 ans, nous avons à cœur de concevoir des solutions clés en main pour que vous n'ayez à vous soucier de rien.



Une étude technique approfondie sur site, suivie d'une installation rapide



Vos écrans d'accueil designés sur-mesure par nos graphistes



La garantie de résultat pour une qualité permanente



Votre interlocuteur toujours disponible pour vous




SAV 24h/24 7J/7, avec monitoring à distance ou intervention à J+1 maximum



Camp du Domaine

« Notre camping s'étend sur 40 ha, avec beaucoup de végétation et du dénivelé. Nous avons besoin d'un partenaire Wifi solide : une réelle expertise réseau et un accompagnement dans la durée. Et Passman a toujours su être à notre écoute »

- Marc DEFOUR



NOS EXPERTS VOUS OFFRENT LEURS CONSEILS

Un projet ? Une question ? Un devis gratuit ?

CONTACTEZ-NOUS

contact@passman.fr

0 806 110 470
(n° gratuit)



Les solutions connectées qui font sourire vos vacanciers.

ILS NOUS FONT CONFIANCE

Déjà plus de 750 campings en France nous ont choisis, pourquoi pas vous ?



prairies de la mer



La Palmeraie
RESIDENCE DE TOURISME



Capfun

passman.

passman.


Spécialiste Wifi et TV de l'hôtellerie de plein air

Le Wifi intelligent

7000
établissements connectés

28 ans
d'expertise à vos côtés

95%
de taux de renouvellement



Solutions connectées Digitalisez votre Camping

Exigez un Wifi à la hauteur des attentes de vos clients

Parce que le Wifi est un pilier de la satisfaction client, choisissez la meilleure qualité de service du marché.

- Une infrastructure réseau sur-mesure pour garantir un excellent signal sur tous les emplacements.
- Notre routeur répartit le débit en temps réel, pour apporter un confort de connexion haut débit à tous les vacanciers.
- Le choix de la connexion Internet la mieux dimensionnée pour votre camping (Fibre, Fibre pro, Adsl/Vdsl, etc.)



Séries Netflix, appels vidéo, réseaux sociaux :

quels que soient leurs usages, les vacanciers souhaitent une navigation fluide sur tous les emplacements.

Le savez vous ?

50% des vacances passent au moins 1 à 2 heures par jour sur leur smartphone.

Votre Installation Wifi

Végétation, dénivelé, route passante... sont autant d'obstacles qui viennent entraver le réseau Wifi. C'est pourquoi, nos experts conçoivent une installation sur-mesure pour garantir un excellent signal Wifi sur tous vos emplacements, même les plus excentrés, avec :



- Des équipements robustes, spécialement conçus pour l'extérieur et capables d'accueillir une grande densité d'utilisateurs
- Des antennes Wifi Mesh, qui forment un réseau intelligent et dynamique. Si l'une tombe en panne, les autres prennent automatiquement le relais sur la zone concernée
- Le savant équilibre entre liaisons radio et antennes câblées, pour garantir la meilleure qualité de service et limiter les travaux au maximum

Notre SAV disponible 24h/24 7J/7 a la main sur votre installation reliée au cloud, et peut la dépanner à distance ou intervenir rapidement sur site.



Le savez vous ?

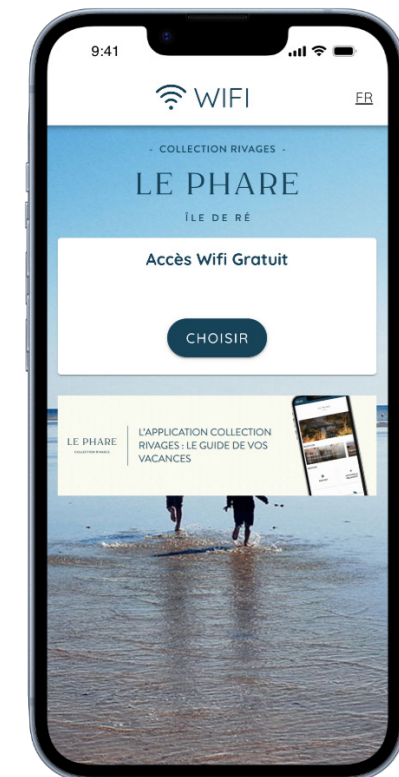
Votre installation Wifi est la colonne vertébrale digitale de votre camping. Toutes vos solutions connectées convergent sur le réseau Wifi : TV, Chromecast, Affichage dynamique, Vidéosurveillance... Optimisez vos coûts, gagnez du temps et profitez d'une gestion simplifiée avec un interlocuteur unique qui a la maîtrise parfaite de vos solutions.

La TV connectée



Offrez une expérience TV de qualité, en profitant de l'infrastructure IP pour le Wifi déjà en place :

- Un large bouquet de chaînes françaises et étrangères en haute qualité Full HD.
- Communiquez sur une chaîne dédiée : animations, services du camping, informations touristiques, etc.
- La navigation interactive sur un écran d'accueil designé sur-mesure pour vous, en 8 langues.



Une connexion simplifiée

Vos clients se connectent facilement sur un portail Wifi personnalisé à votre image.

Une fois connectés, les vacanciers profitent du réseau Wifi sans avoir à se reconnecter, partout dans le camping et durant tout leur séjour.

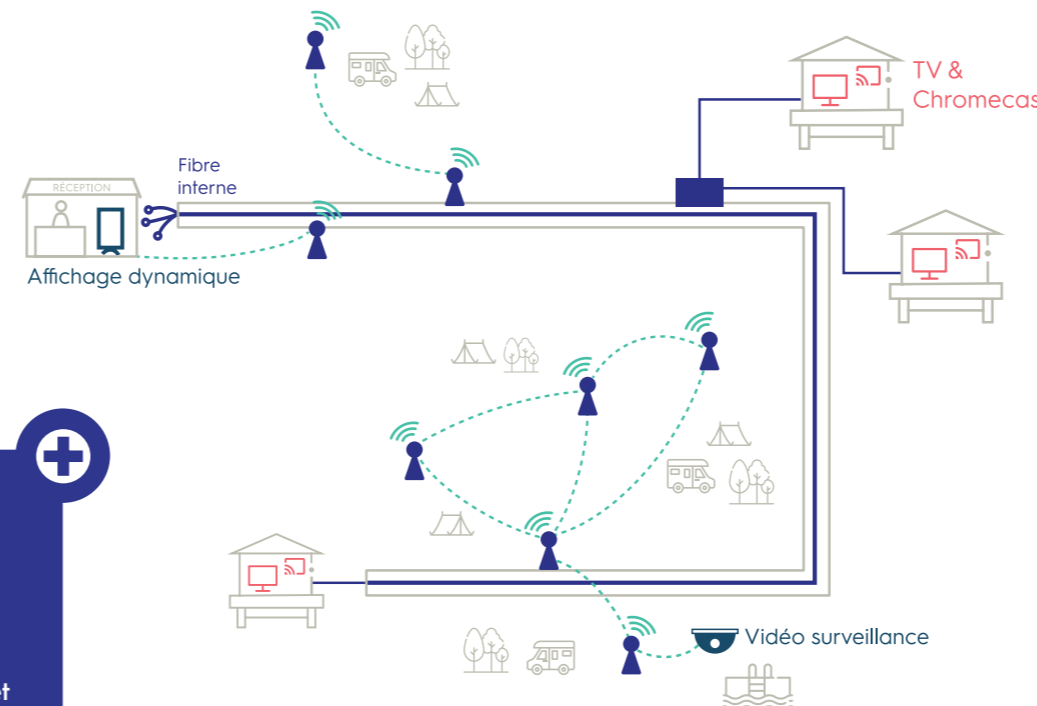
Wifi gratuit ou payant pour vos vacanciers ?

Nous vous accompagnons avec une large palette de solutions (cartes Wifi prépayées, paiement CB en ligne...) et une équipe dédiée disponible 7J/7 pour vous et vos vacanciers.

Fibre Interne

Vous avez plus de 300 emplacements ?

La fibre interne apporte une excellente qualité de service et un très bon débit partout dans votre camping.



Le Chromecast

Avec le Chromecast, offrez la TV sur-mesure.

Chacun profite de toutes les applications de son téléphone sur la TV :

Netflix, myCANAL, YouTube, Amazon Prime Video, Disney+, Spotify, etc.

Vous êtes équipé de notre solution Wifi ?

L'ajout du Chromecast est très simple : un petit appareil derrière la TV.

La Vidéo surveillance

Contrôlez votre établissement d'un coup d'œil, avec nos caméras connectées en Wifi.

Visualisez tous vos espaces en direct et à distance, ou regardez les enregistrements dont vous avez besoin, sur événement ou en continu.



Les Naiades, Marvillia Parks

« Passman nous offre un accompagnement d'une rare qualité. Grâce à leur suivi rapproché, nous bénéficions des dernières avancées. »

- Heiko BELLENDORF